

## Ficha técnica

## GMPANEL (MT) Tornillo oculto 35mm Blanco



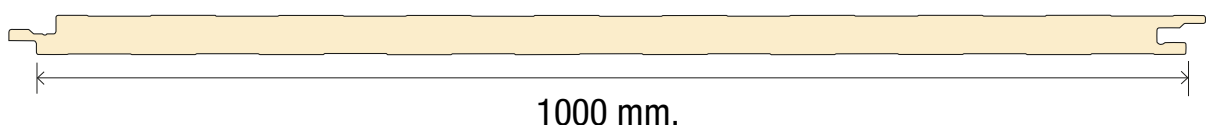
Panel sándwich de fachada de 35mm de espesor con tornillería oculta. El acabado exterior es **microperfilado de diamante en blanco** mientras que el interior tiene un perfilado estándar. Este tipo de panel es ideal para utilizar en construcciones de un estilo más bien arquitectónico gracias a su acabado moderno y a que no se ven las fijaciones utilizadas para instalarlo.

## DATOS TÉCNICOS

<b>Aislante</b>	Poliuretano PUR
<b>Densidad del núcleo</b>	40 kg/m <sup>3</sup> (+/-10%)
<b>Peso</b>	7,88 kg/m <sup>2</sup>
<b>Transmitancia Térmica (factor U)</b>	0,62 w/m <sup>2</sup> k
<b>Resistencia térmica (factor R)</b>	1,62 m <sup>2</sup> k/w
<b>Reacción al fuego</b>	Cs3d0
<b>Ancho útil</b>	1000 mm

## SECCIÓN TÉCNICA PANEL

\*Cotas interiores

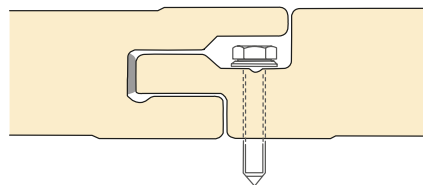
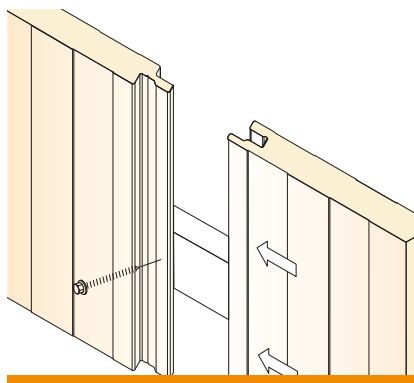


# ESQUEMA ESTÁTICO Distancia entre apoyos: cm

Espesor del panel (mm)	l = cm	100	150	175	200	225	250	275	300	325	350	
<b>35</b>	$\rho =$ Kg./ m <sup>2</sup>	399	240	195	161	135	115	98	85			
<b>40</b>		462	281	229	190	160	137	118	102	89		
<b>50</b>				363	298	249	211	182	157	137	120	106
<b>60</b>					368	309	264	227	198	174	153	136

SOBRECARGA UNIFORMEMENTE REPARTIDA PARA 1 VANO (2 APOYOS).  
CALCULOS REALIZADOS CON CHAPA 0,5/0,5

## DETALLE DE JUNTA



## IMAGENES EJEMPLO

